

ILRES

Secteur agricole et alimentation : vision des consommateurs et des producteurs


Conférence de presse du 30 juin 2023



LE GOUVERNEMENT
DU GRAND-DUCHÉ DE LUXEMBOURG
Ministère de l'Agriculture, de la Viticulture
et du Développement rural



LE GOUVERNEMENT
DU GRAND-DUCHÉ DE LUXEMBOURG
Ministère de la Protection
des consommateurs



Volet Consommateurs

Rappel méthodologique



Echantillon

L'enquête a été réalisée auprès de **1522** résidents de **16 ans et plus**.



Mode de recueil

Les interviews ont été réalisées **en ligne** via le MyPanel d'Ilres et **par téléphone**.




Période d'enquête

Le terrain s'est déroulé du 17 avril au 11 mai 2023.

1

L'alimentation en général

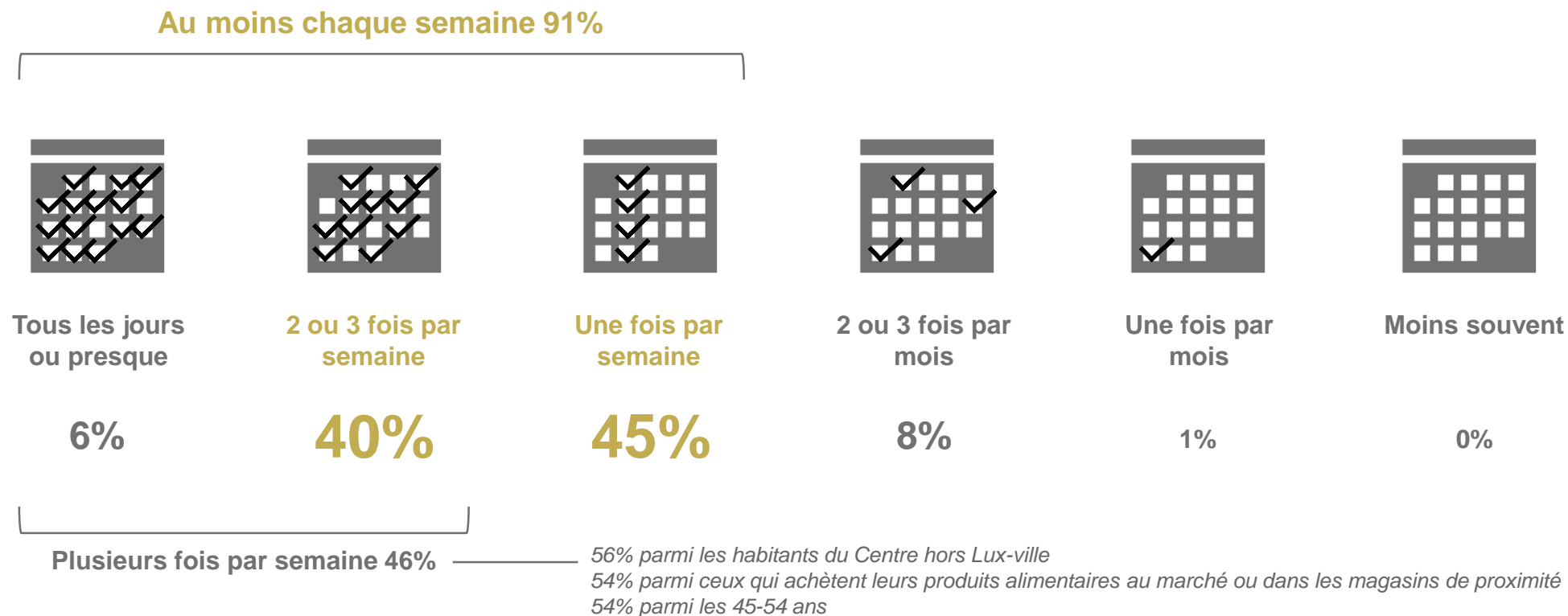
Lieu d'achat des produits alimentaires *(plusieurs réponses possibles)*



Base : 1522 résidents de 16 ans et plus

Q014 Où avez-vous (ou la personne responsable des achats alimentaires dans votre ménage) l'habitude de faire vos courses de produits alimentaires, en général ?

Fréquence d'achat des produits alimentaires

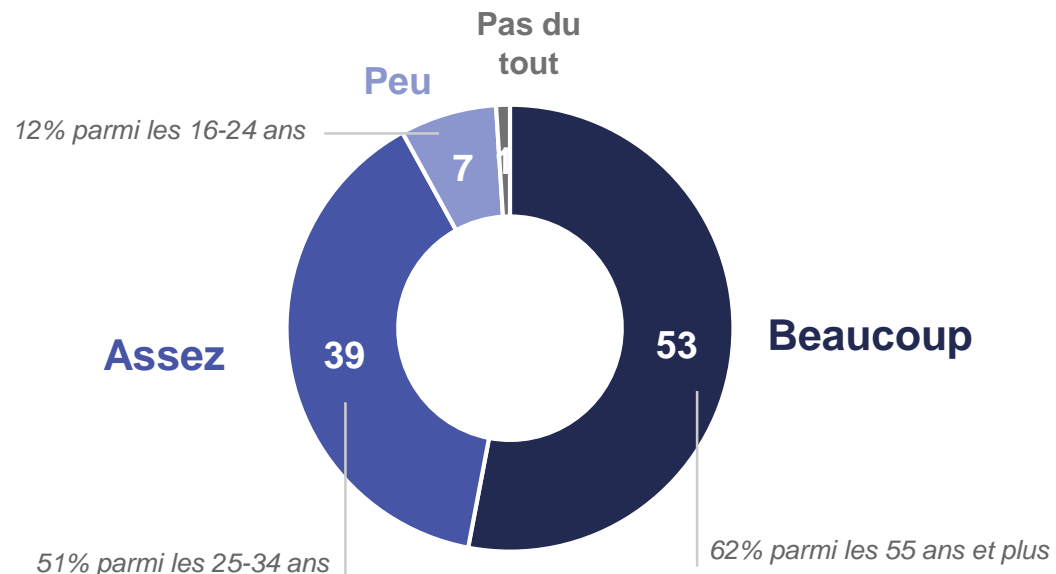


Base : 1522 résidents de 16 ans et plus

Q015 Et à quelle fréquence faites-vous (ou la personne responsable des achats alimentaires dans votre ménage) vos courses de produits alimentaires, en général ?

Intérêt pour les sujets liés à l'alimentation

En %



92%
des résidents sont intéressés
par les sujets liés à
l'alimentation

➤ Un intérêt qui grandit avec l'âge

Base : 1522 résidents de 16 ans et plus
Q016 Diriez-vous que les questions liées à l'alimentation sont des sujets qui vous intéressent... ?

Les sujets qui intéressent particulièrement *(plusieurs réponses possibles)*

En %



Sont davantage intéressées par tous les sujets :

- *Les personnes qui achètent leurs produits alimentaires au marché, dans les magasins de proximité ou directement auprès du producteur ;*
- *Celles n'ayant jamais de difficultés à payer leurs factures ;*
- *Celles de 55 ans et plus.*

Pour 84% des ménages résidents, le gaspillage de produits alimentaires, « c'est un sujet sur lequel il faudrait davantage sensibiliser la population ».

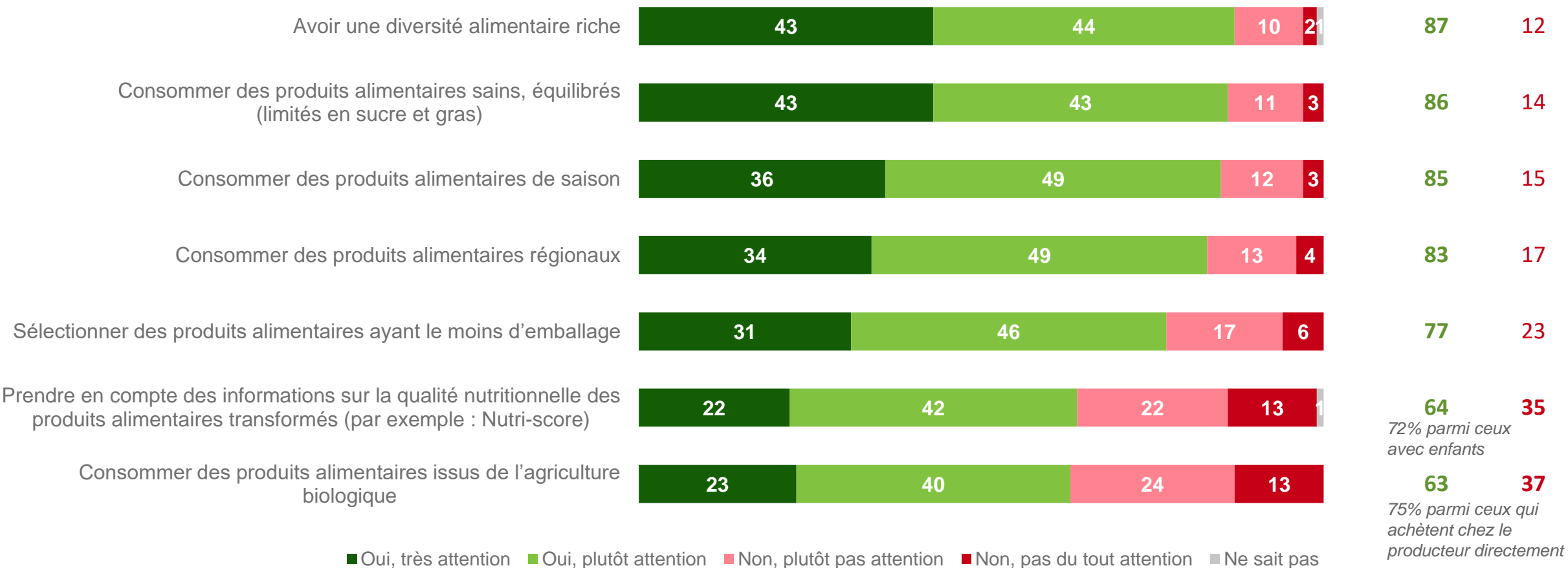
Source Ilres : Enquête sur le gaspillage alimentaire au Luxembourg pour le Ministère de l'Agriculture, de la Viticulture et du Développement rural – septembre 2022

Base : 1506 intéressés par l'alimentation
Q017 Parmi les sujets suivants, quels sont ceux qui vous intéressent particulièrement ?

Attention prêtée

En %

Oui **Non**



Base : 1522 résidents de 16 ans et plus
Q018 Prêtez-vous attention aux éléments suivants ?

Disposition à diminuer sa consommation de viande et de poisson

En %

■ Oui, le fait déjà ■ Oui, a l'intention de le faire ■ Non, probablement pas ■ Non, certainement pas ■ Ne sait pas

Oui

75



65% parmi les ménages d'une personne
64% parmi les 55 ans et plus
64% parmi les femmes
64% parmi ceux qui achètent leurs produits alimentaires directement auprès du producteur
63% parmi ceux qui achètent leurs produits alimentaires au marché

34% parmi les 16-24 ans

Non

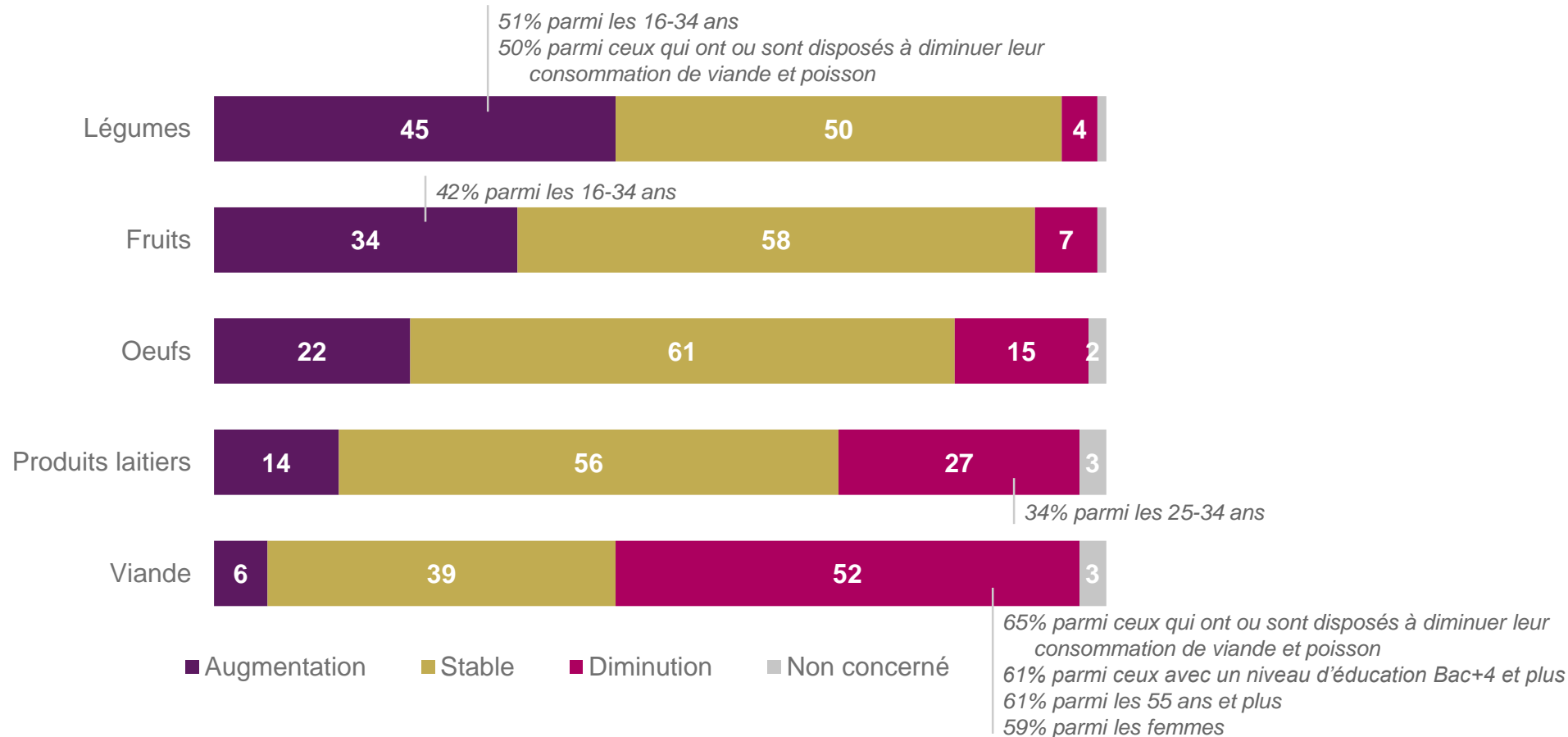
23

52% parmi ceux qui ont peu ou pas d'intérêt pour l'alimentation
30% parmi les hommes

Base : 1522 résidents de 16 ans et plus
Q034 Etes-vous prêt(e) à consommer moins de viande et de poisson ?

Evolution de la consommation de produits alimentaires au cours des 2 dernières années

En %

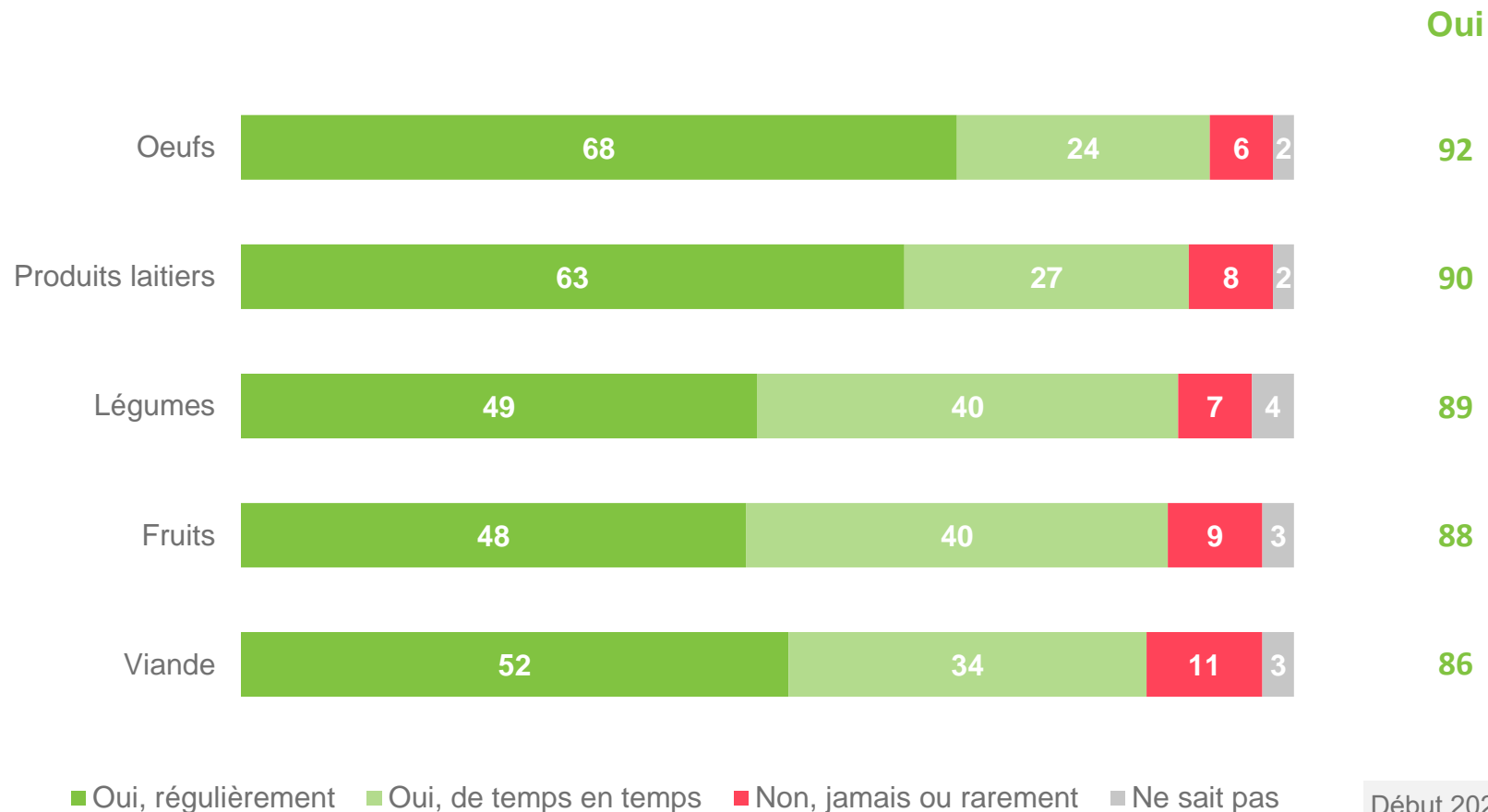


Base : 1522 résidents de 16 ans et plus

Q027 Globalement, au cours de ces deux dernières années, diriez-vous que votre consommation des produits suivants a augmentée, est restée stable ou a diminuée ?

Achat de produits en provenance du Luxembourg

En %



Les Luxembourgeois et les 55 ans et plus sont plus nombreux à acheter des produits régionaux régulièrement.

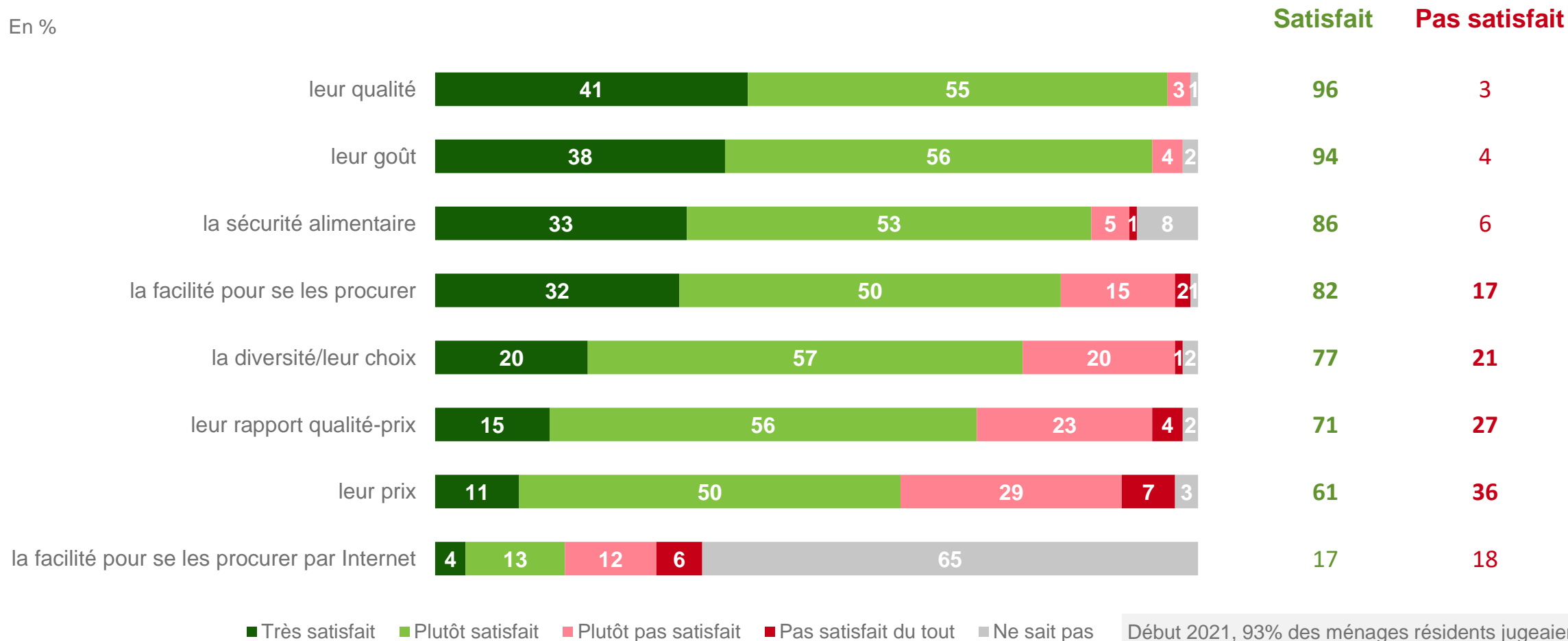
➤ **98%** des résidents indiquent acheter des produits du Luxembourg, au moins de temps en temps

Début 2021, 88% des ménages résidents avaient l'habitude d'acheter des produits régionaux.

Source Ilres : Enquête sur les produits régionaux pour le Ministère de l'Agriculture, de la Viticulture et du Développement rural – février 2021

Base : consomment les produits
Q028 Vous arrive-t-il d'acheter des produits en provenance du Luxembourg (c'est-à-dire qui ont été produits au Luxembourg) ?

Satisfaction vis-à-vis des produits en provenance du Luxembourg



Début 2021, 93% des ménages résidents jugeaient de bonne qualité les produits issus de l'agriculture luxembourgeoise.
 Source Ilres : Enquête sur les produits régionaux pour le Ministère de l'Agriculture, de la Viticulture et du Développement rural – février 2021

Base : 1501 achètent des produits du Luxembourg
 Q029 Etes-vous généralement satisfait(e) des éléments suivants concernant les produits en provenance du Luxembourg (produits au Luxembourg) ?


Les insectes comme une alternative aux sources de protéines d'origine animale

En %

■ Tout à fait d'accord ■ Plutôt d'accord ■ Plutôt pas d'accord ■ Pas du tout d'accord ■ Ne sait pas

D'accord

Pas d'accord



37

47% parmi ceux avec des enfants de 0-3 ans
47% parmi ceux avec un niveau d'éducation Bac+4 et plus
43% parmi les hommes
43% parmi les étrangers

39% parmi les 65 ans et plus

51

55% parmi les Luxembourgeois

Base : 1522 résidents de 16 ans et plus

Q030 Les insectes deviendront une alternative aux sources de protéines d'origine animale. Etes-vous d'accord ou non cette affirmation ?

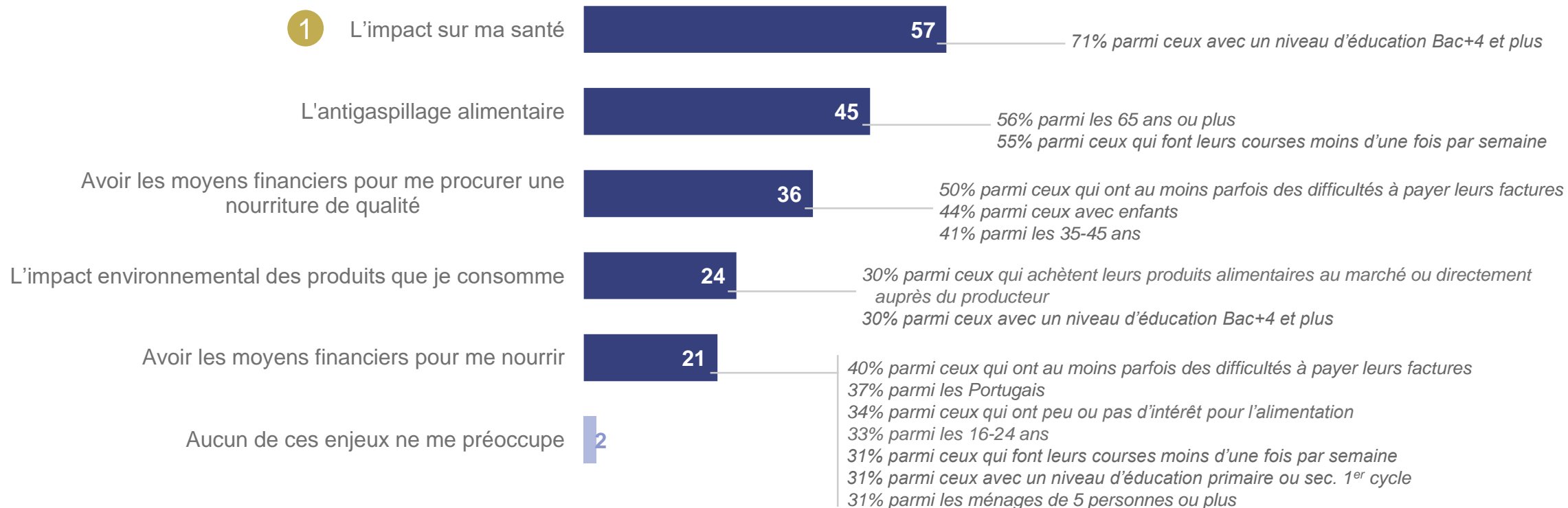
2

Enjeux et préoccupations

Enjeux vis-à-vis de l'alimentation : les aspects les plus préoccupants

(plusieurs réponses possibles)

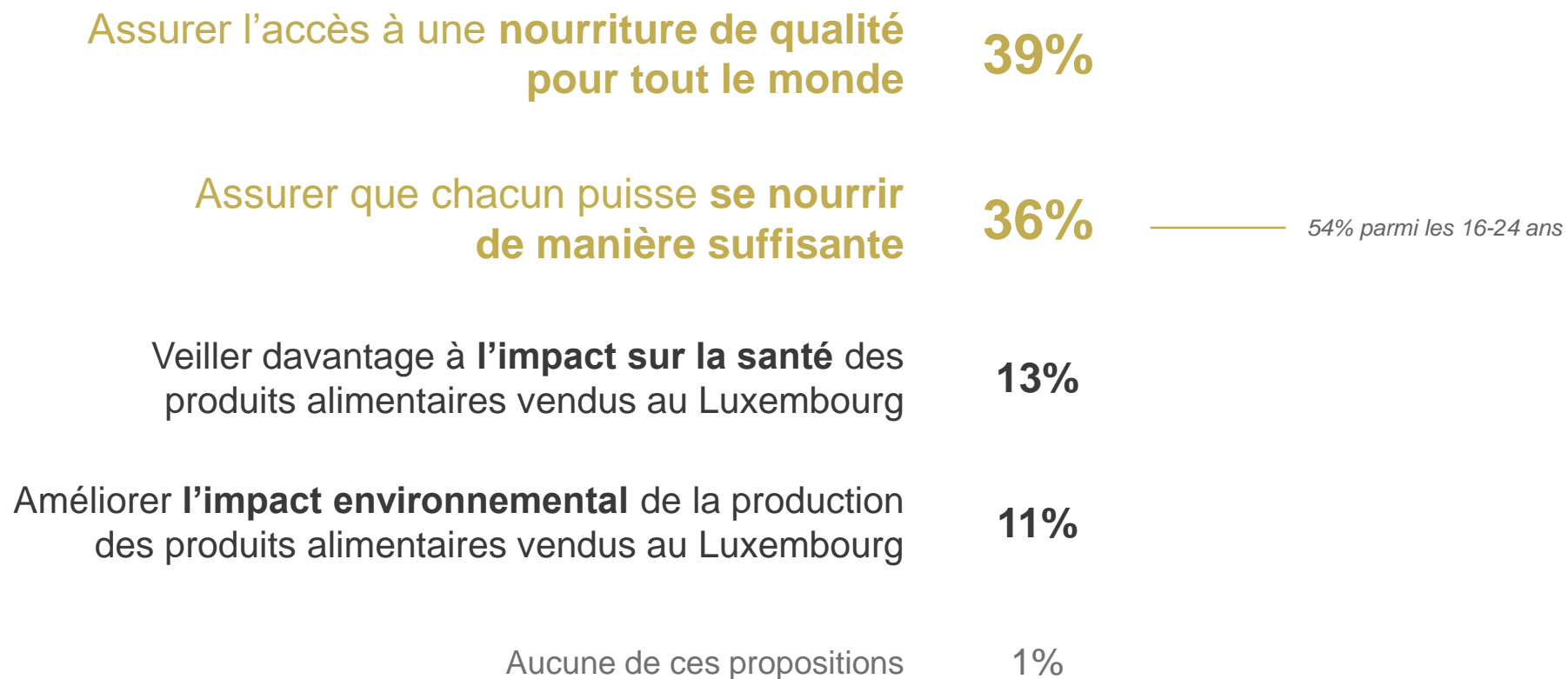
En %



Base : 1522 résidents de 16 ans et plus

Q022 Parmi les enjeux suivants liés à votre alimentation personnelle, quel(s) aspect(s) vous préoccupe(nt) actuellement le plus ?

La priorité à mettre en œuvre dans le domaine de l'alimentation *(une seule réponse possible)*



Base : 1522 résidents de 16 ans et plus
Q023 Dans le domaine de l'alimentation, quelle est pour vous la priorité à mettre en œuvre ?

Les initiatives et solutions les plus importantes autour de l'alimentation et du secteur agricole au Luxembourg (2 réponses possibles maximum)

Retrouver des modes de production et de distribution plus **durables** (coopératives, marchés locaux, circuits courts)

54%

61% parmi les 35-44 ans
61% parmi ceux de nationalité autre que luxembourgeoise et portugaise
60% parmi ceux avec un niveau d'éducation Bac+4 et plus

Garantir un **revenu suffisant** aux agriculteurs

50%

62% parmi les 65 ans ou plus

Promouvoir davantage le **bien-être animal**

38%

Augmenter les subventions étatiques afin de diversifier la production agricole pour avoir plus d'**autonomie alimentaire**

27%

Aucune de ces initiatives

3%

Base : 1522 résidents de 16 ans et plus

Q024 Parmi les initiatives et solutions suivantes autour de l'alimentation et du secteur agricole au Luxembourg, quelles sont celles qui vous semblent les plus importantes ?

Disposition à payer plus cher les produits alimentaires pour garantir un revenu correct aux agriculteurs

En %

■ Oui, certainement ■ Oui, probablement ■ Non, probablement pas ■ Non, certainement pas ■ Ne sait pas

Oui

79



Non

17

*47% parmi les 55 ans et plus
45% parmi ceux qui achètent leurs produits alimentaires directement auprès du producteur
43% parmi ceux qui achètent leurs produits alimentaires au marché
39% parmi les Luxembourgeois*

Base : 1522 résidents de 16 ans et plus

Q026 Seriez-vous prêt(e) à payer plus cher vos produits alimentaires pour garantir un revenu correct aux agriculteurs ?

Volet Producteurs

Rappel méthodologique



Echantillon

L'enquête a été réalisée auprès de **332 producteurs**.

En comparaison avec la population de départ :

- Les jeunes et les modes de production biologiques sont un peu plus nombreux dans l'échantillon,
- La plupart des types d'exploitation sont représentés,
- La répartition en termes de surface agricole utilisée est très proche.



Mode de recueil

1728 producteurs ont été invités par courrier à répondre à l'enquête.

Les interviews ont été réalisées **en ligne** et **par téléphone**.

➤ *Taux de retour de 20%*



Période d'enquête

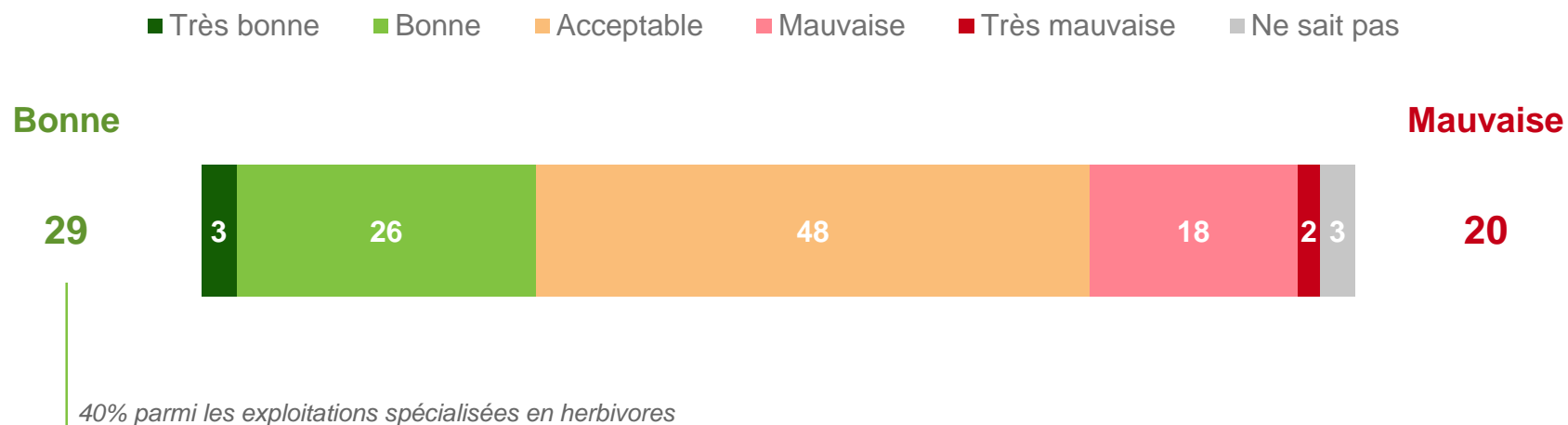
Le terrain s'est déroulé du 28 avril au 22 mai 2023.

3

Situation actuelle

Situation économique actuelle de l'exploitation

En %

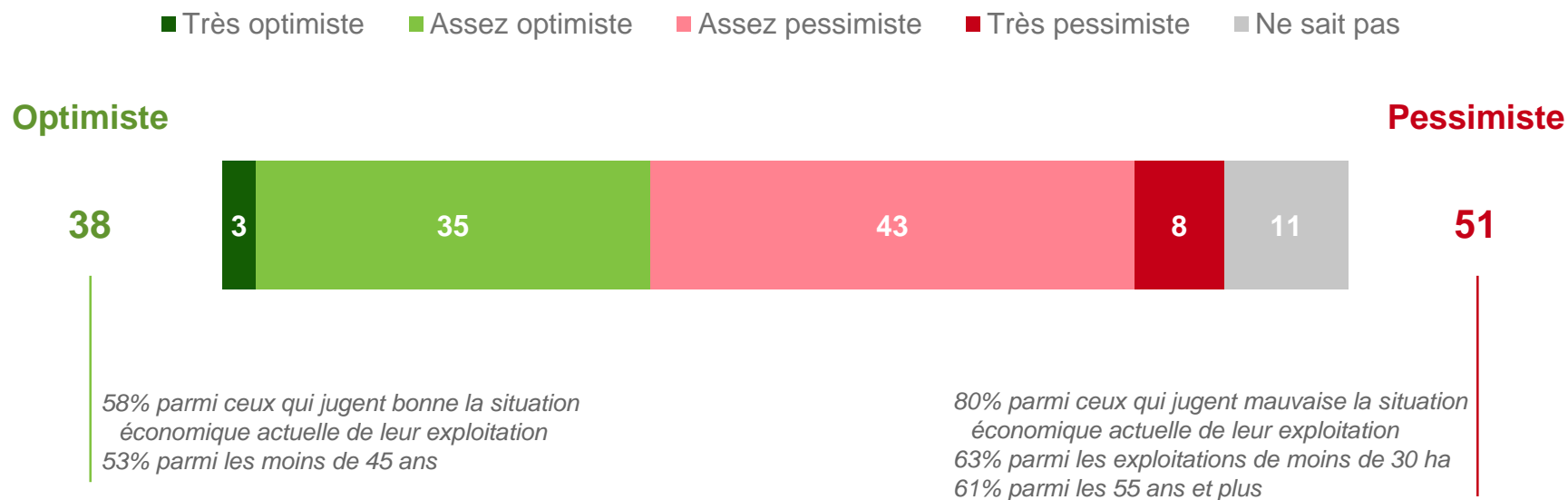


Base : 332 producteurs

Q002 Comment évaluez-vous la situation économique actuelle de votre exploitation ?

Situation future de l'exploitation

En %



Base : 332 producteurs

Q005 Quand vous pensez généralement à la situation future de votre exploitation, diriez-vous que vous êtes... ?

Eléments qui inquiètent à moyen terme *(plusieurs réponses possibles)*



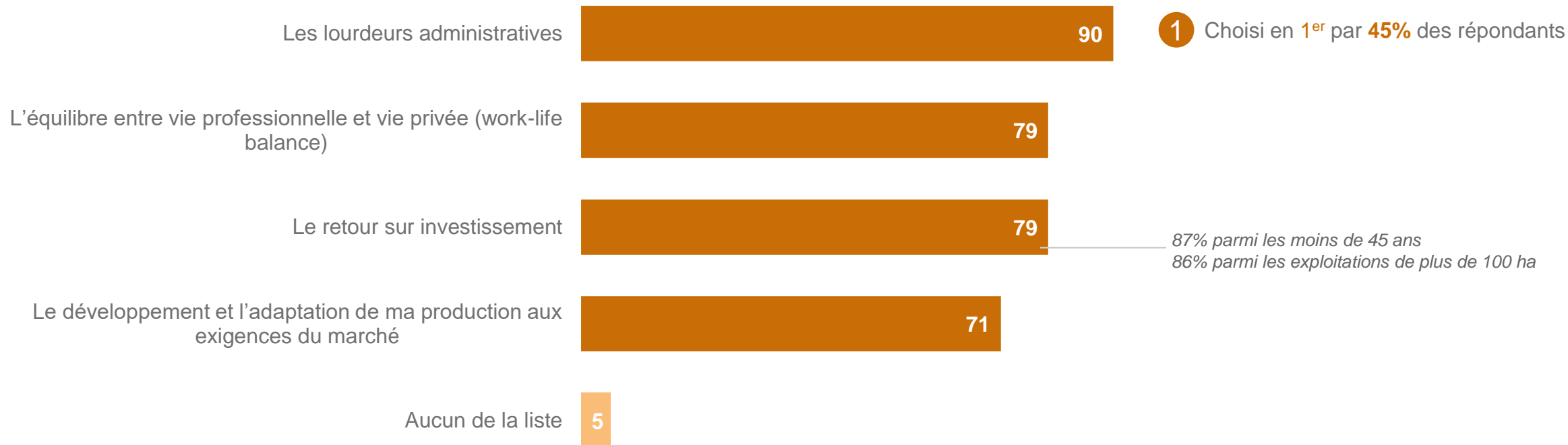
Base : 332 producteurs

Q007 Y a-t-il des éléments qui vous inquiètent fortement pour les 2 à 3 prochaines années à venir ? / Q008 Parmi les éléments cités, quel est celui qui vous inquiète le plus ?

Les éléments qui inquiètent d'un point de vue personnel

(plusieurs réponses possibles, classement des réponses par ordre d'importance)

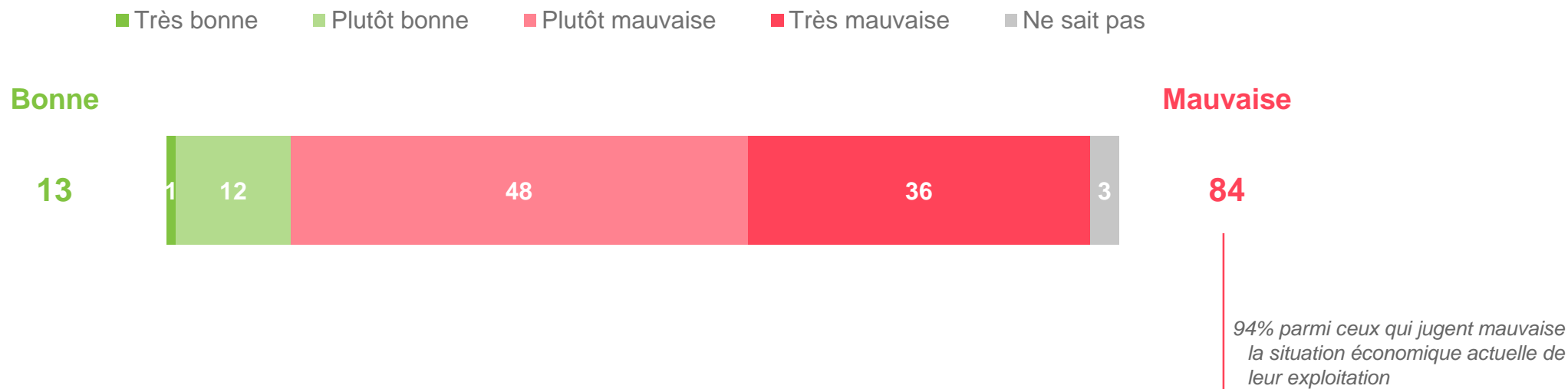
En %



Base : 332 producteurs
Q033 Quels sont les éléments qui vous inquiètent le plus à moyen terme, pour vous personnellement ?

Prise en compte des intérêts et préoccupations du secteur agricole par les autorités publiques

En %

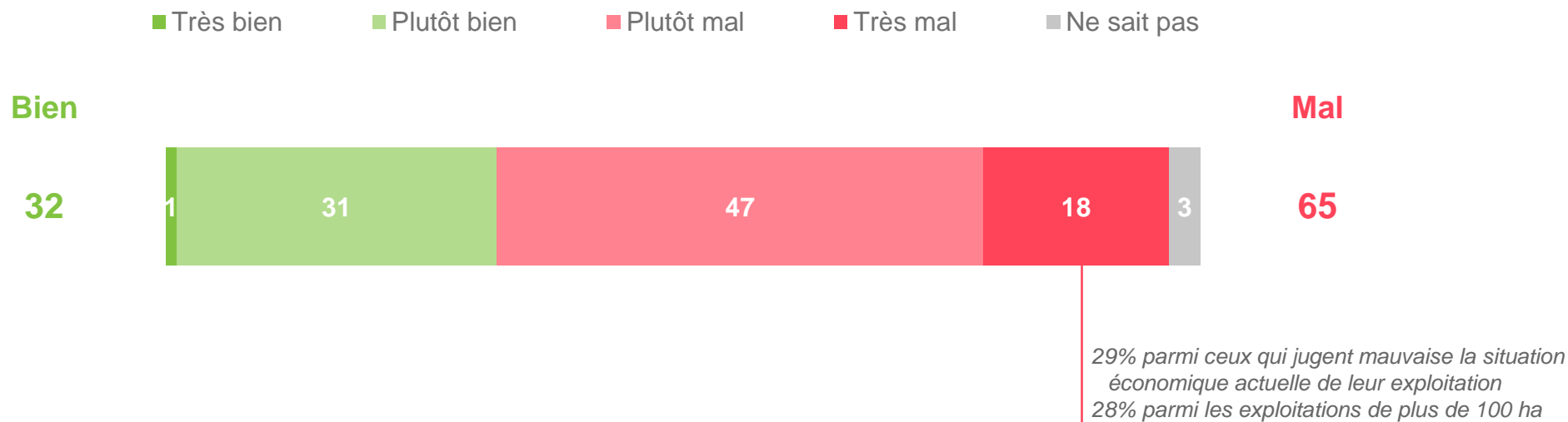


Base : 332 producteurs

Q016 Comment évaluez-vous la prise en compte des intérêts et préoccupations du secteur agricole par les autorités publiques ?

Organisation du secteur agricole pour défendre ses intérêts

En %



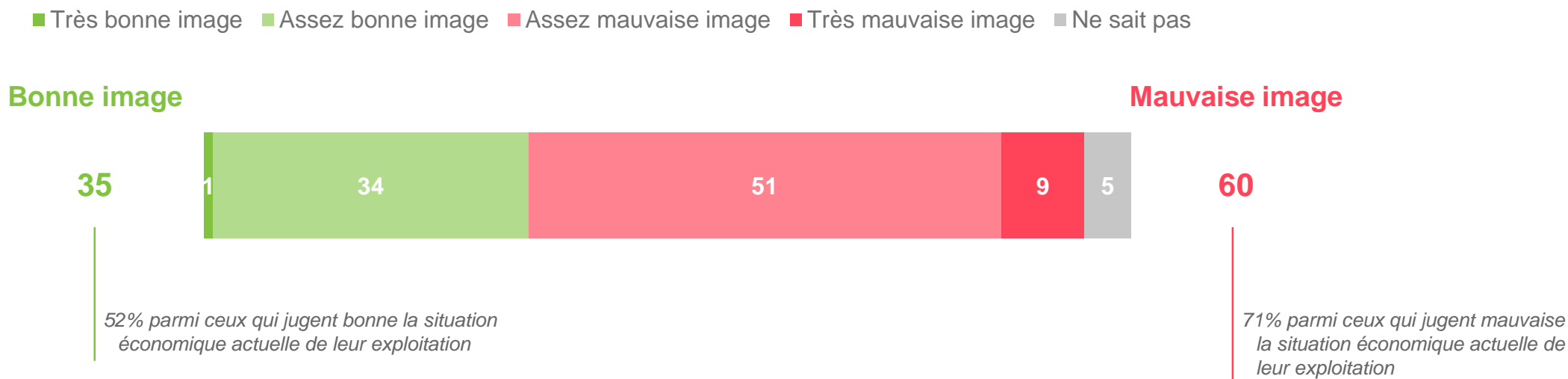
Base : 332 producteurs
Q018 Pensez-vous que le secteur agricole est bien organisé pour défendre ses intérêts ?

4

L'avenir de l'agriculture

Image qu'a la population du secteur agricole et des agriculteurs, selon les producteurs

En %



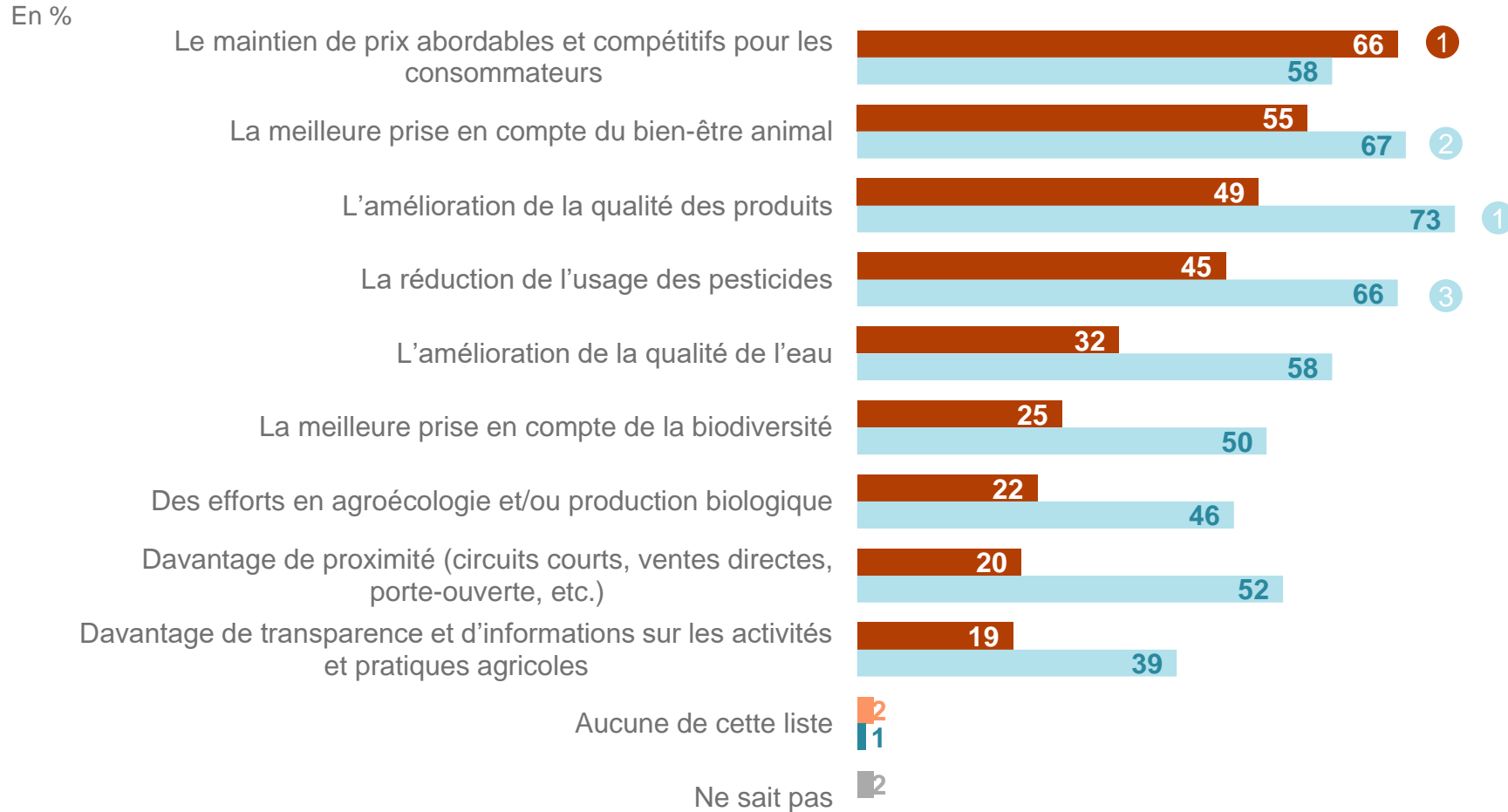
Base : 332 producteurs

Q004 Selon vous, quelle image la population a-t-elle du secteur agricole et des agriculteurs au Luxembourg ?

Attentes et préoccupations (plusieurs réponses possibles)

Les attentes des consommateurs vis-à-vis du monde agricole, selon les producteurs

Les préoccupations qui devraient être celles des agriculteurs, selon les consommateurs



Le maintien de prix abordables et compétitifs est vu par les producteurs comme la **principale attente** des consommateurs, tandis que les consommateurs placent la qualité des produits, la réduction de l'usage des pesticides et le bien-être animal en tête des **préoccupations** que devraient avoir les producteurs.

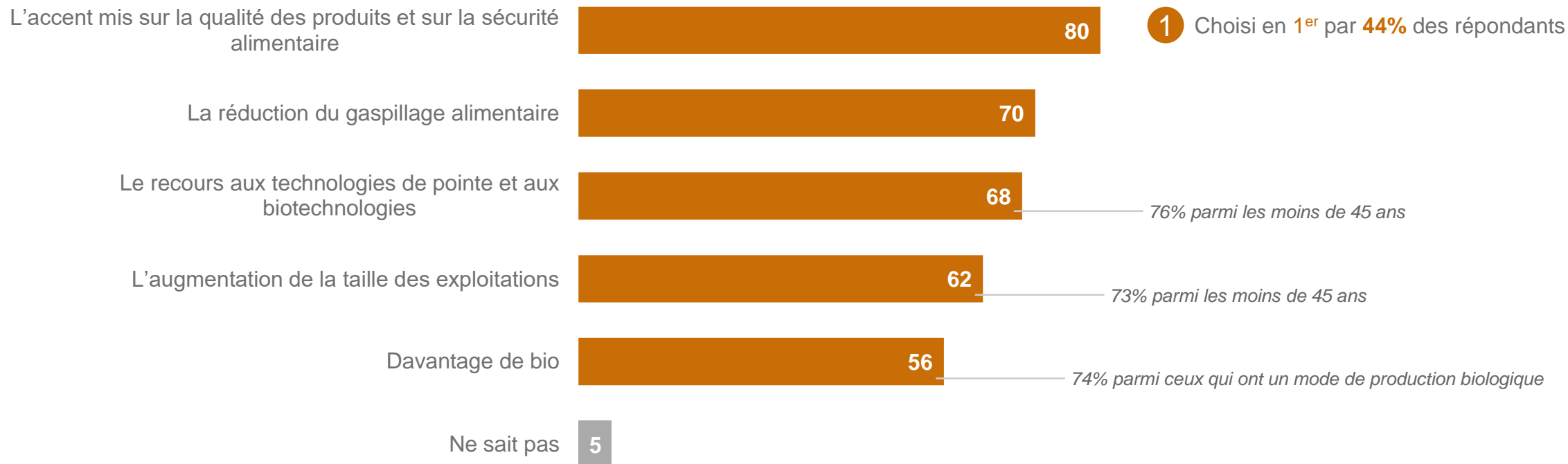
Base : 332 producteurs / Q031 Quelles sont les principales attentes des consommateurs vis-à-vis du monde agricole, à votre avis ?

Base : 1522 résidents de 16 ans et plus / Q038 À votre avis, quelles devraient être les préoccupations les plus importantes des agriculteurs au Luxembourg ?

L'avenir de l'agriculture passera principalement par ...

(plusieurs réponses possibles, classement des réponses par ordre d'importance)

En %



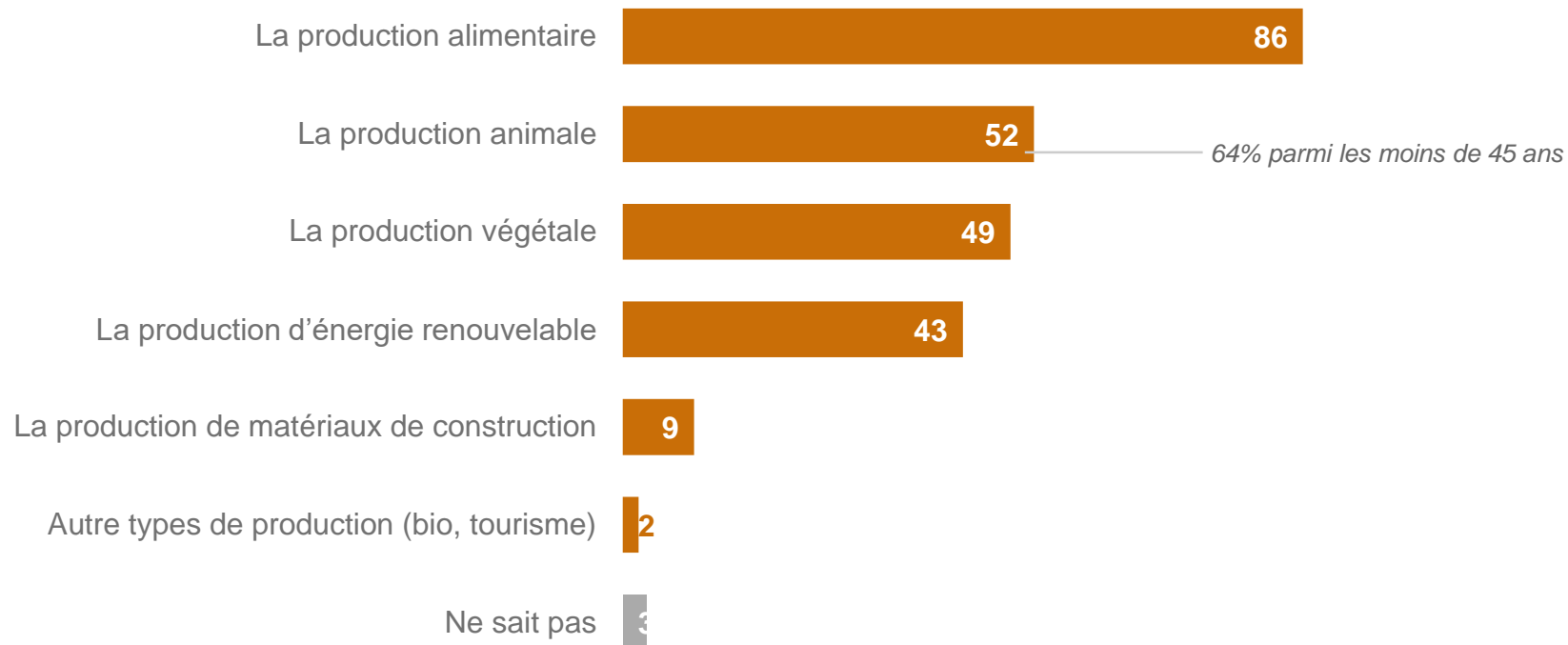
Base : 332 producteurs

Q010 Pensez-vous que l'avenir de l'agriculture passera principalement par... ?

Piliers de production du secteur agricole pour assurer sa pérennité à moyen terme

(plusieurs réponses possibles)

En %

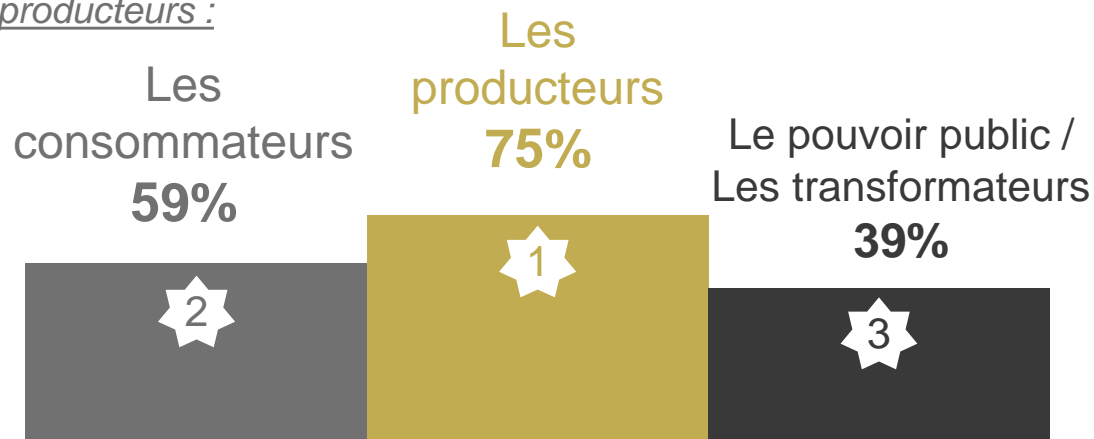


Base : 332 producteurs

Q012 Sur quel(s) pilier(s) de production le secteur agricole devrait-il se concentrer à long terme pour assurer sa pérennité ?

Les acteurs de l'élaboration d'une stratégie alimentaire nationale (plusieurs réponses possibles)

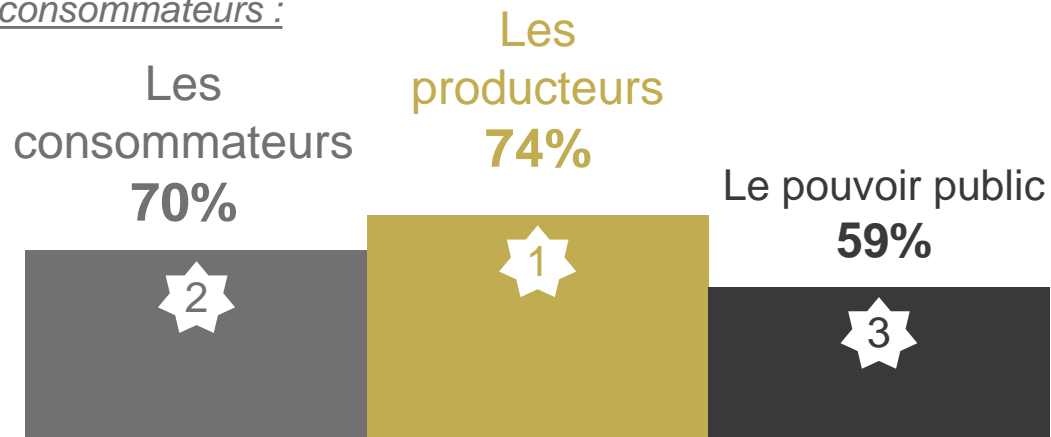
Selon les producteurs :



5 Les commerçants 27%

Aucun de ceux-là 7%

Selon les consommateurs :



4 Les commerçants 45%

5 Les transformateurs 39%

Aucun de ceux-là 5%

Base : 332 producteurs / 1522 résidents de 16 ans et plus
Q036 De qui pensez-vous que l'élaboration d'une stratégie alimentaire nationale implique une participation active ?

Merci

Barbara Richard

Barbara.Richard@ilres.com

t +352 49 92 9-5061

ILRES | 41, rue du Puits Romain, L-8070 Bertrange | +352 49 92 91 | www.ilres.com